



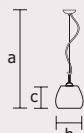
Niesamowite, ile skojarzeń może przywoływać jedna lampa. Biała kula z opalowego szkła z ręcznie wykonanym czarnym wzorem każdemu przypomina coś innego. Raz jest to misternie utkana pajęczyna, innym razem gałka pysznych śmietankowych lodów, obłana czekoladową polewą albo po prostu piłka do gry. Owalny kształt klosza, delikatna, prawie niezauważalna metalowa konstrukcja oraz charakterystyczny biało-czarny wzór przypominają zawieszoną w powietrzu piłkę nożną. Zupełnie jak gdyby ktoś przed chwilą ją kopnął i jeszcze wirowała wysoko. Uwagę przyciąga nieskazitelnie białe szkło i perfekcyjne wykończenie. Lampy wykonywane są ręcznie, dlatego nie sposób znaleźć dwóch identycznych wzorów. Lampę wyposażono w prosty system wyważenia klosza, który powoduje, że montaż staje się dziecinnie prosty.

It is amazing, that one lamp can bring to mind so many associations. White bowl made from opal glass with black check reminds every person something different. Once it is meticulous weaved web, another time it is scoop of delicious ice-cream poured chocolate or just football. Oval shape, delicate, almost invisible metal construction and characteristic black and white chessboard, all reminds of football hanged in air. It looks like someone has kicked this ball and it's still whirling. White glass and perfect decor draw attention. A hand workmanship cause the is impossible to find two identical lamps. Soccer is equipment with system of lampshade balance, which makes installment child simple.

**POJEDYNCZY ZWIS**  
**SINGLE DIP**  
**SOCCER Z1**

💡 230V ~ 50Hz  
E27 x 1, MAX. 75W

IP20



a = 1100 mm  
b = 220 mm  
c = 190 mm



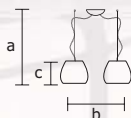
w w w . f a i k o . c o m . p l



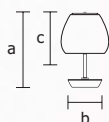
**PODWÓJNY ZWIS**  
**DOUBLE DIP**  
**SOCCER Z2**

💡 230V ~ 50Hz  
E27 x 2, MAX. 75W

IP20



a = 1100 mm  
b ≤ 450 mm  
c = 190 mm



a = 320 mm  
b = 220 mm  
c = 190 mm

**LAMPKA GABINETOWA**  
**TABLE LAMP**  
**SOCCER L1**

💡 230V ~ 50Hz  
E14 x 1, MAX. 60W

IP20

