


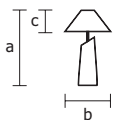
w w w . f a l k o . c o m . p l



Smukła lampa, charakteryzująca się delikatną linią rozszerzającą się ku podstawie, oraz jedwabście gładkim szkłem, dostępna jest w trzech rozmiarach; mini, medium, maxi. Intensywna czerwień korpusu pozwoli stworzyć nastrój pełen intymności, podsycając ogień miłości i ulec szalonej namiętności. Zatoniony krakel swoją nieregularnością bardzo indywidualizuje produkt. Dla podkreślenia atmosfery można zastosować jedną z trzech opcji oświetlenia lampy.

A 'Red' lamp is characterized by soft and gracile lines. The lower part of a glass base is slightly wider in relation to the upper part. As smooth as silk, the glass base is available in three sizes: mini, medium and maxi. Irregular 'krakel' that is set into the glass make the lamp very unique. Rich red color allows to create an incredible mood full of intimacy, passion and love. You may chose, among three options of illumination, how to light up your room and create the mood you wish.

LAMPKA GABINETOWA
BEDSIDE LAMP
RED MINI L1



Abażur | Lampshade
230V ~ 50Hz
E14 x 1, MAX. 40W

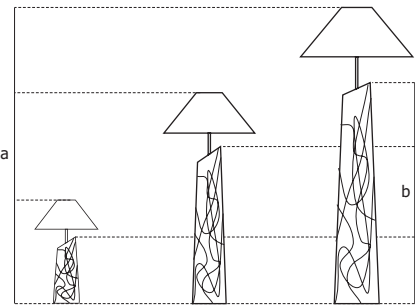
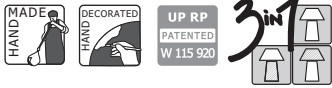
Korpus | Glass base
230V ~ 50Hz
E14 x 1, MAX. 40W

a = 450 mm
b = 260 mm
c = 130 mm

IP20

NEW RED MINI L1



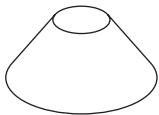


MINI:
 a = 450 mm
 b = 300 mm

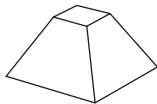
MEDIUM:
 a = 940 mm
 b = 700 mm

MAXI:
 a = 1320 mm
 b = 985 mm

Na indywidualne zamówienie dostarczamy inne rodzaje abażurów:
 On individual order we supply other kind of lampshade:



owalny
round



kwadratowy
square

LAMPA PODŁOGOWA
 FLOOR LAMP
RED MEDIUM L1

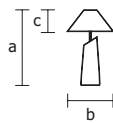
Abażur | Lampshade

230V ~ 50Hz
 E27 x 1, MAX. 40W


Korpus | Glass base

230V ~ 50Hz
 TL5 x 1, MAX. 14W

IP20



a = 940 mm
 b = 405 mm
 c = 180 mm

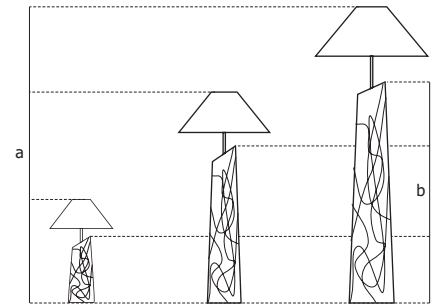


www.faliko.com.pl

NEW RED MEDIUM L1



w w . f a l k o . c o m . p l

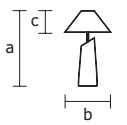


MINI:
a = 450 mm
b = 300 mm

MEDIUM:
a = 940 mm
b = 700 mm

MAXI:
a = 1320 mm
b = 985 mm

LAMPA PODŁOGOWA
FLOOR LAMP
RED MAXI L1



Abażur | Lampshade

230V ~ 50Hz
E27 x 1, MAX. 40W


Korpus | Glass base

230V ~ 50Hz
TL5 x 1, MAX. 21W

IP20

a = 1320 mm
b = 500 mm
c = 220 mm

NEW RED MAXI L1

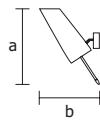




www.faliko.com.pl



KINKIET
WALL LAMP
RED K1



a = 320 mm
b = 300 mm

230V ~ 50Hz
E14 x 1, MAX. 60W



ZWIS POJEDYNCZY ŚREDNI
SINGLE DIP MEDIUM
RED MEDIUM Z1

a = 1560 mm
b = 160 mm
c = 700 mm



230V ~ 50Hz
E27 x 1, MAX. 75W



ZWIS POJEDYNCZY MAŁY
SINGLE DIP SMALL
RED MINI Z1



a = 1150 mm
b = 120 mm
c = 300 mm

230V ~ 50Hz
E14 x 1, MAX. 60W

